

06060411 Dieser Leitpfosten:

Z 11 c



- a) weist den Fahrer auf einen unbefestigten Randstreifen hin
- b) grenzt eine Kreuzung eines Baustellenweges mit einem anderen Verkehrsweg ab**
- c) Bezeichnet einen glatten Straßenabschnitt, wo Schleudergefahr besteht

06060472 Dieser Schild bedeutet „Einfahrt verboten“ für:

B 17



- a) Fahrzeuge oder Kraftwagenzüge, dessen augenblickliche Länge einschl. Fracht den angegebenen Grenzwert überschreitet**
- b) alle Kastenfahrzeuge und Kraftwagenzüge
- c) Fahrzeuge oder Kraftwagenzüge, dessen Länge den angegebenen Grenzwert überschreitet, abgesehen von der evtl. überragenden Fracht.

06060473 Auf der Straße mit diesem Verkehrszeichen gilt:

B 22 a



- a) ein Überholverbot für LKW mit mehr als 3 500 kg, ein Motorrad mit Seitenwagen kann man überholen.**
- b) das Nebeneinanderfahren der LKW und PKW ohne gekennzeichnete Fahrspuren gestattet.
- c) das Überholen gestattet nur für LKW mit mehr als 3 500 kg. Andere Fahrzeuge haben ein Überholverbot.

06060474 Dieses Verkehrszeichen untersagt Einfahrt von:

B 14



B 14

- a) **allen Fahrzeugen mit dem Achsengewicht, das die angezeigte Grenze überschreitet**
- b) allen Fahrzeugen mit dem Achsengewicht, das die angezeigte Grenze nicht erreicht
- c) allen Fahrzeugen einachsigen Anhängerfahrzeugen

06060475 Dieses Verkehrszeichen bedeutet:

A 27



A 27

- a) **eine Unfallstelle**
- b) den Abschnitt der Straße, wo es gefährlich ist, auf den Straßenrand zu fahren
- c) den Abschnitt der Straße, wo die Oberfläche glatt ist.

06060476 Abgebildetes Verkehrszeichen:

B 10



B 10

- a) **verbietet die Einfahrt von Handwagen mit der gesamten Breite höher als 600 mm.**
- b) macht aufmerksam auf Straßenarbeiten, ggf. auf ihren Teilen oder ihrem Zubehör.
- c) bezeichnet einen Fußgängerweg und gleichzeitig befoht den Fußgängern diesen Weg zu benutzen.

06050346 Welches abgebildetes Verkehrszeichen ermöglicht dem Fahrer nicht, falls es die Betriebsverhältnisse nicht erfordern werden, mit einer Geschwindigkeit von 25 km/St. zu fahren:

C 6 a

C 6 b

B 20 a



C 6 a



C 6 b



B 20 a

a) X

b)

c)

06050347 Welche von abgebildeten Zusatzschildern bezeichnet die Richtung zur Stelle, zu der sich das Verkehrszeichen bezieht und unter denen das Zusatzschild befestigt ist:

E 8 d

E 2 c


E 7 b



E 8 d



E 2 c



E 7 b

a)

b)

c) X

06050348 Welches abgebildete Verkehrszeichen verbietet dem Fahrer mit der Geschwindigkeit von 40 km/St. zu fahren: C 6 a C 6 b B 20 a



C 6 a



C 6 b



B 20 a

a)

b)

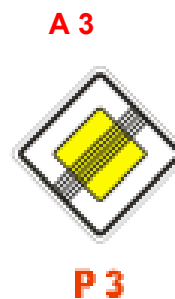
c) X

06050350 Welches abgebildetes Zusatzschild bezeichnet die tatsächliche Form der Kreuzung und gleichzeitig auch die Haupt- und Nebenstraße: **E 8 d** **E 2 c** **E 7 b**




- a)
- b) **X**
- c)

06050361 Welches abgebildetes Verkehrszeichen bezeichnet die Hauptstraße:



- a) **X**
- b)
- c)

06050364 Bezeichnen Sie den Zusatzschild, das die Entfernung zur Stelle bezeichnet, von der das Verkehrszeichen, unter denen dieses Zusatzschild untergebracht ist, gültig ist:



- a) **X**
- b)
- c)

06050381 Welches abgebildetes Zusatzschild bezeichnet den Gültigkeitsabschnitt des Verkehrszeichens, unter denen es angebracht ist: **E 8 d** **E 2 c** **E 7 b**



- a) **X**
- b)
- c)

06050641 Wählen Sie das Verkehrszeichen, das den Fahrer auf die Stelle aufmerksam macht, wo der Verkehr mit Ampeln geregelt wird, die von genügender Entfernung zu sehen nicht sichtbar sind oder die in der Stelle sind, wo sie der Fahrer sonst nicht erwarten konnte: **A 1 b** **A 10** **A 20**



- a)
- b) **X**
- c)

06050642 Welches Verkehrszeichen verbietet zu halten? **B 28** **B 29** **C 12 b**




- a) **X**
- b)
- c)

06060053 Welches Verkehrszeichen regelt die Vorfahrt nicht? P 1 P 2 A 3



P 1



P 2



A 3

- a)
- b)
- c) **X**

06060235 Wählen Sie das Verkehrszeichen, das Ende des Straßenabschnittes mit der erlaubten Mindestgeschwindigkeit bezeichnet: C 6 a C 6 b B 30



C 6 a



C 6 b



B 30

- a)
- b) **X**
- c)

06060236 Welches Verkehrszeichen verbietet im bezeichneten Abschnitt der Straße zu parken? B 28 B 29 B 30



B 28



B 29



B 30

- a)
- b) **X**
- c)

06060365 Zur Geschwindigkeitsmessung von Fahrzeugen ist berechtigt:

- a) Lediglich die Polizei.
- b) **Die Polizei und die Gemeindepolizei.**
- c) Lediglich die Gemeindepolizei.

06060400 Sofern es aus verkehrstechnischen oder anderen wichtigen Gründen erforderlich ist, dass Personen beim Aussteigen aus einem Taxi in die Fahrbahn treten:


- a) Ist der Fahrer der Taxe dazu verpflichtet, hinter dem Fahrzeug ein Warndreieck aufzustellen.
- b) Ist der Fahrer der Taxe berechtigt, die übrigen Fahrzeuge anzuhalten.**
- c) Ist der Fahrer der Taxe verpflichtet, diese Tatsache der Polizei zu melden.

06060401 Sofern es aus verkehrstechnischen oder anderen wichtigen Gründen erforderlich ist, dass Personen beim Aussteigen aus einem Bus außerhalb einer Haltestelle in die Fahrbahn treten:

- a) Ist der Beförderer verpflichtet, hinter dem Bus ein Warndreieck aufzustellen.
- b) Ist der Beförderer berechtigt, die übrigen Fahrzeuge anzuhalten.**
- c) Ist jeder Reisende im Bus, älter als 18 Jahre, berechtigt, die übrigen Fahrzeuge anzuhalten.

06040194 Dieses Verkehrszeichen kennzeichnet:

P 2



P 2

- a) Eine Nebenverkehrsstraße.
- b) Eine Straße für Kraftfahrzeuge.
- c) Eine Hauptverkehrsstraße.**

06050156 Dieses Verkehrszeichen weist hin:

315



a) Auf eine Stelle, wo sich im darauffolgenden Bereich die Fahrbahn von beiden Richtungen her verengt.

b) Auf eine Stelle, wo sich im darauffolgenden Bereich die Fahrbahn auf einer Seite verengt.

c) Auf eine Stelle, an welcher sich die Fahrstreifenanzahl verringert.

06050200 Dieses Verkehrszeichen:

A 11



A 11

a) Weist im Voraus im Ort in begründeten Fällen und außerhalb des Ortes auf einen Fußgängerübergang hin.

b) Weist auf eine Stelle hin, an welcher sich häufig Fußgänger auf der Fahrbahn bewegen, welche der Fahrer ansonsten nicht erwartet.

c) Weist auf eine Unterführung oder Fußgängerbrücke in Nähe der Verkehrsstraße hin.

06050201 Dieses Verkehrszeichen:

A 8



A 8

a) Weist auf eine Stelle oder einen Bereich der Verkehrsstraße hin, wo es zum Schleudern von Fahrzeugen kommen kann.

b) Weist auf eine Doppelkurve hin, von denen die erste eine Linkskurve ist.

c) Weist auf ein umgestürztes Fahrzeug in Folge eines Verkehrsunfalls hin.

06050202 Dieses Verkehrszeichen:

A 6 a



A 6 a

a) Weist auf eine Stelle hin, an welcher sich die Fahrbahn von beiden Seiten verengt.

b) Weist auf eine verringerte Anzahl an Fahrstreifen hin.

c) Weist auf eine gefährliche Steigung hin.

06050203 Dieses Verkehrszeichen:

A 10



- a) **Weist auf eine Stelle hin, an welcher der Verkehr mit Ampeln geregelt ist, welche der Fahrer ansonsten nicht erwartet oder welche aus ausreichender Entfernung nicht zu sehen sind.**
- b) Weist auf einen Bahnübergang hin, welcher mit einer Sicherheitsvorrichtung ausgestattet ist, die er ansonsten nicht erwartet.
- c) Weist auf jede Kreuzung hin, an welcher der Verkehr mit Ampelanlagen geregelt ist.

06050204 Dieses Verkehrszeichen:

A 2 b



- a) **Weist auf zwei aufeinanderfolgende Kurven hin, von denen die erste eine Linkskurve ist.**
- b) Weist auf zwei aufeinanderfolgende Kurven hin, von denen die erste eine Rechtskurve ist.
- c) Weist auf Schleudergefahr bei Regen hin.

06050205 Dieses Verkehrszeichen weist auf eine Stelle oder einen Bereich der Verkehrsstraße hin, wo:

A 12



- a) **Sich in ihrer Nähe häufig Kinder, die die Fahrbahn überqueren, bewegen oder wo eine erhöhte Gefahr des Laufens der Kinder auf der Straße besteht.**
- b) Besteht erhöhte Gefahr der häufigen Bewegung von Fußgängern auf der Fahrbahn, welche der Fahrer ansonsten nicht erwartet, hauptsächlich in unübersichtlichen Bereichen.
- c) Für Kinder, jünger als 15 Jahre, gilt das Verbot des Betretens der Fahrbahn.

06050206 Dieses Verkehrszeichen weist hin auf:

A 23



A 23

a) Die Gefahr der Kolonnenbildung und langsam fahrender Fahrzeuge.

- b) Eine Stelle eines Massenverkehrsunfalls.
- c) Die Pflicht, den Sicherheitsabstand zwischen Fahrzeugen, die in einer Kolonne fahren, zu wahren.

06050207 Dieses Verkehrszeichen weist hin auf:

A 24



A 24

a) Einen Bereich eines häufigen Vorkommens der Eisbildung auf der Fahrbahn.

- b) Einen Bereich eines häufigen Vorkommens der Verwehungen auf der Fahrbahn.
- c) Einen Bereich, in welchem sich häufig Fahrzeuge des Winterdienstes auf der Fahrbahn bewegen.

06050208 Dieses Verkehrszeichen:

A 1 a



A 1 a

a) Macht den Fahrer auf eine Rechtskurve aufmerksam.

- b) Verbietet dem Fahrer nach rechts abzubiegen.
- c) Schreibt dem Fahrer die Fahrtrichtung nach rechts vor.

06050209 Dieses Verkehrszeichen weist den Fahrer hin:

A 26



A 26

- a) Auf Auftreten von Nebel, gegebenenfalls von Rauch, welche die Sicht verringern.
- b) Auf einen Ort, an welchem es zu einem Massenunfall gekommen ist.
- c) Auf einen Ort mit häufiger Eisbildung auf der Fahrbahn.

06050210 Dieses Verkehrszeichen weist hin:

A 25



A 25

- a) Insbesondere auf einen Ort, wo die Straßenbahn die Fahrtrichtung aller sonstigen Fahrzeuge kreuzt.
- b) Auf eine Straßenbahnhaltestelle ohne Inselbahnsteig auf der Fahrspur.
- c) Auf einen nicht mit Schranken ausgestatteten Bahnübergang.

060502011 Dieses Verkehrszeichen weist auf einen Ort hin, wo:

A 19



A 19

- a) Fahrradfahrer in die Fahrbahn einbiegen oder diese überqueren.
- b) Sich ein Verkehrsgarten für Kinder befindet.
- c) Ein Verbot für das Einbiegen von Fahrradfahrern in die Fahrbahn gilt.

06050212 Dieses Verkehrszeichen:

A 19



A 19

- a) **Weist auf einen Bereich hin, in welchem sich häufig Fahrradfahrer befinden.**
- b) Markiert einen Ort, wo sich ein Verkehrsgarten für Kinder befindet.
- c) Markiert einen Überweg für Fahrradfahrer, insbesondere an Stellen, wo sie der Fahrer ansonsten nicht erwartet.

06050213 Dieses Verkehrszeichen weist hin:

A 15



A 15

- a) **Auf Arbeiten auf einer Verkehrsstraße, gegebenenfalls auf deren Bestandteilen oder auf deren Zubehör, welche die Verkehrssicherheit auf dieser Verkehrsstraße gefährden könnte.**
- b) Auf einen Ort oder Bereich der Verkehrsstraße, wo es zu häufigen Bewegungen von spielenden Kindern kommen kann..
- c) Auf einen Ort oder Bereich der Verkehrsstraße, wo es zu häufigem Be- und Entladen von Fahrzeugen der Straßenmeisterei kommen kann.

06050214 Dieses Verkehrszeichen weist auf einen Bereich der Verkehrsstraße hin, wo:

A 16



A 16

- a) **Unvermutet auftretender Seitenwind die Verkehrssicherheit auf Verkehrsstraßen gefährden kann.**
- b) Heftiger Gegenwind den Verkehrsfluss auf Verkehrsstraßen einschränken kann.
- c) Ein unvorhergesehen niedrig fliegendes Flugzeug die Verkehrssicherheit auf Verkehrsstraßen gefährden kann.

06050215 Dieses Verkehrszeichen:

A 9



A 9

- a) **Weist auf einen Bereich der Verkehrsstraße hin, in welchem der Verkehr im Gegensatz zum vorherigen Bereich beidseitig geregelt ist.**
- b) Weist auf einen Bereich der Verkehrsstraße hin, in welchem der Verkehr abwechselnd beidseitig geregelt ist.
- c) Weist auf einen Bereich der Verkehrsstraße hin, in welchem die Pflicht gilt, den entgegenkommenden Fahrzeugen die Vorfahrt zu gewähren.

06050216 Dieses Verkehrszeichen weist auf einen Ort oder Bereich der Verkehrsstraße hin, in welchem:

A 14



A 14

- d) **Es zu häufigem Vorkommen von Wild auf der Verkehrsstraße kommen kann.**
- e) Es zu häufigem Vorkommen von Haustieren auf der Verkehrsstraße kommen kann.
- f) Ein Verbot der Verwendung von Hupsignalen aufgrund des Schutzes von im Wald lebenden Tieren gilt.

06050217 Dieses Verkehrszeichen:

A 3



A 3

- g) **Weist auf eine Kreuzung hin, in welcher die Vorfahrt nicht mit Verkehrszeichen geregelt ist.**
- h) Weist vorzeitig auf eine Kreuzung hin, in welcher die Vorfahrt mit Verkehrszeichen geregelt ist.
- i) Weist auf einen Bahnübergang ohne Schranken hin.

06050218 Dieses Verkehrszeichen weist hin:

A 2 a



A 2a

- j) Auf zwei aufeinanderfolgende Kurven, von denen die erste eine Rechtskurve ist.**
- k) Auf zwei aufeinanderfolgende Kurven, von denen die erste eine Linkskurve ist.
- l) Auf einen Bereich der Verkehrsstraße, in welchem erhöhte Schleudergefahr besteht.

06050219 Dieses Verkehrszeichen weist auf einen Ort oder Bereich hin, in welchem:

A 17



A 17

- m) Sich auf der Fahrbahn in größerem Masse Rollsplitt befindet, welcher die Sicherheit der Verkehrsteilnehmer auf Verkehrsstraßen gefährden könnte.**
- n) Sich in einem längeren Bereich ein nichtbefestigter Randstreifen befindet und durch Auffahren auf diesen Randstreifen die Sicherheit der Verkehrsteilnehmer auf Verkehrsstraßen gefährdet werden könnte.
- o) Unebener Fahrbahnbelag oder einzelne Unebenheiten auf der Verkehrsstraße (z.B. Holper, Schlaglöcher, Fahrrinne).

06050221 Dieses Verkehrszeichen weist hin:

A 22



A 22

- p) Auf andere Gefahrenstellen als jene, mit einem entsprechenden Warnverkehrszeichen gekennzeichnet werden können.**
- q) Auf einen Ort eines Unfalls, welcher sich auf der Verkehrsstraße zugetragen hat.
- r) Auf einen Bahnübergang, welcher nicht mit einem anderen Verkehrszeichen gekennzeichnet ist.

06050222 Dieses Verkehrszeichen:

A 7 b



- s) **Weist auf eine künstlich hervorgerufene Unebenheit auf der Fahrbahn hin (Verzögerungsstreifen).**
- t) Weist auf einzelne Holper, Schlaglöcher und Spurrinnen auf der Fahrbahn hin.
- u) Weist auf eine Zugbrücke auf der Verkehrsstraße hin.

06050223 Dieses Verkehrszeichen weist hin:

A 20



- a) **Auf einen Ort, an welchem in geringer Höhe über der Verkehrsstraße Flugzeuge fliegen.**
- b) Auf die Nähe eines Sportflughafens.
- c) Auf einen Ort, an welchem der Fahrer verpflichtet ist, das Fahrzeug wegen Überflugs eines Flugzeuges anzuhalten.

06050224 Dieses Verkehrszeichen:

A 1 a



- a) **Weist auf eine Rechtskurve hin.**
- b) Weist auf eine Linkskurve hin.
- c) Weist auf eine Kreuzung mit angeordneter Richtungsweisung nach rechts hin.

06050225 Dieses Verkehrszeichen weist auf einen Ort oder Bereich hin, an welchem:

A 13



A 13

- a) **Es zu häufigem Vorkommen von Haustieren auf der Verkehrsstraße kommen kann.**
- b) Es zu häufigem Vorkommen von Wild auf der Verkehrsstraße kommen kann.
- c) Ein Verbot für das Treiben von Haustieren auf der Verkehrsstraße gilt.

06050241 Dieses Verkehrszeichen verbietet die Einfahrt der Fahrzeuge, deren: **B 15**



B 15

- a) **Breite das angegebene Limit überschreitet.**
- b) Breite das angegebene Limit nicht erreicht.
- c) Anhängerfahrzeuge länger als das angegebene Limit sind.

06050242 Dieses Verkehrszeichen:

B 7



B 7

- a) **Verbietet die Einfahrt von Motorrädern.**
- b) Erlaubt die Einfahrt von Motorrädern.
- c) Verbietet die Einfahrt lediglich Motorrädern mit Seitenwagen.

06650251 Dieses Verkehrszeichen für Fahrer:

B 34



B 34

- a) **Verbietet die Fahrt hinter einem Fahrzeug in geringerem Abstand als auf dem Verkehrszeichen angegeben.**
- b) Empfiehlt den Abstand zwischen den Fahrzeugen bei Kolonnenfahrt auf der Autobahn.
- c) Macht den Fahrer auf sich bildende Kolonnen auf der Autobahn aufmerksam.

06050252 Dieses Verkehrszeichen:

B 5



B 5

- a) Markiert eine Bushaltestelle für den Buslinienverkehr.
- b) **Verbietet die Einfahrt von Bussen.**
- c) Verbietet die Einfahrt der sämtlichen Fahrzeuge, mit Ausnahme von Bussen,.

06050253 Dieses Verkehrszeichen:

B 5



B 5

- a) Markiert eine Bushaltestelle des städtischen Personennahverkehrs.
- b) **Verbietet die Einfahrt von Bussen.**
- c) Verbietet die Einfahrt sämtlicher Fahrzeuge des Personennahverkehrs.

06050255 Dieses Verkehrszeichen:

B 12



B 12

a) Verbietet die Einfahrt von Fahrzeugen der gekennzeichneten Art.

b) Erlaubt die Einfahrt von Fahrzeugen der gekennzeichneten Art. Nicht gekennzeichneten Fahrzeugen ist die Einfahrt verboten.

c) Verbietet die Einfahrt von sämtlichen Kraftfahrzeugen und motorlosen Fahrzeugen.

06050256 Das Einfahrtverbot nach abgebildetem Verkehrszeichen gilt für: **B 11**



B 11

a) Sämtliche Kraftfahrzeuge.

b) Für die gekennzeichneten Kraftfahrzeuge.

c) Für sämtliche Fahrzeuge.

06050257 Dieses Verkehrszeichen verbietet:

B 13



B 11

a) Die Einfahrt von Fahrzeugen, deren momentanes Gesamtgewicht das angegebene Limit überschreitet.

b) Die Einfahrt von Fahrzeugen, deren momentanes Achsengesamtgewicht höher als 6 t ist.

c) Die Einfahrt von Fahrzeugen, deren maximal zulässiges Gesamtgewicht das angegebene Limit überschreitet.

06050258 Dieses Verkehrszeichen:

B 16



B 16

a) **Verbietet Fahrzeugen die Einfahrt, deren momentane Höhe einschließlich der beförderten Last das angegebene Limit überschreitet.**

b) Macht auf eine sich nähernde Unterführung und deren Höhe aufmerksam.

c) Verbietet die Einfahrt von Fahrzeugen, deren Höhe das angegebene Limit überschreitet, und dies ohne Rücksicht auf die beförderte Last.

06050259 Was bedeutet dieses Verkehrszeichen?

210



a) „Parkplatz“ (Abstellen des Fahrzeuges auf dem Gehweg senkrecht oder schräg).

b) **„Parkplatz“ (Abstellen des Fahrzeuges längs des Gehweges).**

c) „Parkplatz“ (Abstellen des Fahrzeuges teilweise auf dem Gehweg).

06050260 Markieren Sie die richtige Bedeutung des Verkehrszeichens:

B 28



B 28

a) Halteverbot.

b) Parkverbot.

c) Ende aller Verbote.

06050261 Dieses Verkehrszeichen:

B 31



B 31

a) Beschreibt das Verbot der Einfahrt der Reiter.

b) Markiert einen Weg für Reiter.

c) Markiert einen Übungsplatz für Pferdereiter.

06050262 Dieses Verkehrszeichen:

B 30



B 30

a) Verbietet das Betreten den Fußgängern

b) Markiert einen Fußgängerübergang.

c) Macht auf die Bewegung von Fußgängern aufmerksam.

06050263 Dieses Verkehrszeichen bedeutet:

B 23 a



B 23 a

a) Verbot von akustischen Warnsignalen.

- b) Einfahrtverbot von Kraftfahrzeugen.
- c) Verbot sämtlicher Warnsignale.

06050264 Dieses Verkehrszeichen bedeutet:

B 25



B 25

a) Wendeverbot.

- b) Wendebereich für Fahrzeuge des Winterdienstes.
- c) Angewiesene Fahrtrichtung.

06050269 Dieses Verkehrszeichen:

B 24 b



B 24 b

a) Verbietet das Abbiegen nach links.

- b) Beendet das Abbiegverbot nach links.
- c) Verbietet das Wenden auf der Verkehrsstraße.

06050270 Dieses Verkehrszeichen hebt auf:

B 22 b



B 22 b

a) Überholverbot für LKW.

- b) Verbot des Nebeneinanderfahrens von LKWs und PKWs.
- c) Fahrt auf gekennzeichneten Fahrstreifen im Ort.

06050271 Dieses Verkehrszeichen:

B 24 a



B 24 a

a) Verbietet das Abbiegen nach rechts.

- b) Erlaubt lediglich das Weiterfahren geradeaus.

c) Beendet das Abbiegverbot nach rechts.

06050274 Dieses Verkehrszeichen markiert: **B 29**



a) Halteverbot.

b) Parkverbot.

c) Ein anderes Verbot.

06050277 Dieses Verkehrszeichen: **A 5 a**



a) Macht auf einen Bereich aufmerksam, in welchem das Gefälle der Verkehrsstraße mehr als 10% beträgt oder wo das Gefälle eine Gefahr darstellen könnte.

b) Macht auf eine gefährliche Steigung oder auf eine Steigung, welche mehr als 10% beträgt, aufmerksam.

c) Macht auf gefährliche Kurvenlage hin.

06050280 Dieses Verkehrszeichen: **B 9**



a) Verbietet die Einfahrt von Gespannfahrzeugen.

b) Verbietet die Einfahrt von motorlosen Fahrzeugen.

c) Verbietet die Einfahrt von Landmaschinen.

06050289 In einem Bereich der Verkehrsstraße, abgebildet auf dem Verkehrszeichen, ist: **B 1**



B 1

- a) **Die Einfahrt aller Fahrzeuge in beiden Richtungen verboten.**
- b) Lediglich die Einfahrt von Kraftfahrzeuge in beiden Richtungen verboten.
- c) Die Einfahrt aller Fahrzeuge verboten, jedoch nur in der Richtung, wo das Verkehrszeichen angebracht ist.

06050290 In einen Bereich der Verkehrsstraße, mit diesem Verkehrszeichen versehen:

B 8



B 8

- a) Darf lediglich ein Fahrradfahrer einfahren.
- b) **Darf kein Fahrradfahrer einfahren.**
- c) Dürfen keinerlei einspurige Kraftfahrzeuge einfahren.

06050291 In einen Bereich der Verkehrsstraße, mit diesem Verkehrszeichen versehen ist die Einfahrt erlaubt::

B 6



B 6

- a) **Für sämtliche Kraftfahrzeuge, ausgenommen Traktoren, Krafthandwagen und selbstfahrende Arbeitsmaschinen.**
- b) Für sämtliche Kraftfahrzeuge, ausgenommen Traktoren und LKWs mit einem zulässigen Gesamtgewicht von mehr als 3 500 kg.
- c) Lediglich für selbstfahrende Baumaschinen und andere Fahrzeuge der Straßenmeisterei.

06050293 Im Bereich der Verkehrsstraße hinter diesem Verkehrszeichen: **B 3 b**



B 3 b

- a) Ist lediglich für PKWs die Einfahrt gewährt.
- b) Ist die Einfahrt für PKWs verboten.**
- c) Ist für sämtliche Kraftfahrzeugen die Einfahrt verboten.

06050295 Dieses Verkehrszeichen bedeutet:

A 2 b



A 2 b

- a) Doppelkurve, die erste davon eine Linkskurve.**
- b) Die Art des Umfahrens eines Hindernisses.
- c) Schleudergefahr.

06050371 Dieses Verkehrszeichen bedeutet:

B 18



B 18

- a) Verbot der Einfahrt für Tankwagen.
- b) Verbot der Einfahrt für Fahrzeuge mit Gefahrgut.**
- c) Verbot der Einfahrt für Fahrzeuge, welche Güter befördern, die eine Wasserverunreinigung bewirken können.

06050374 Dieses Verkehrszeichen:

A 1 a



A 1 a

a) Macht den Fahrer auf eine Rechtskurve aufmerksam.

b) Verbietet dem Fahrer das Abbiegen nach links.

c) Schreibt dem Fahrer die Fahrtrichtung nach rechts vor.

06050375 Dieses Verkehrszeichen:

A 4



A 4

a) Macht auf eine Kreuzung mit Kreisverkehr aufmerksam.

b) Macht auf eine Kreuzung aufmerksam, an welcher die Vorfahrt nicht mit entsprechenden Verkehrszeichen geregelt ist.

c) Macht auf eine bestimmte Art des Wendens aufmerksam.

06050390 Mit diesem Verkehrszeichen wird der Fahrer hingewiesen auf:

A 7 b



A 7 b

a) Einzelne Holper, Schlaglöcher und Spurrinnen.

b) Eine künstlich hervorgerufene Unebenheit auf der Fahrbahn.

c) Auf eine Stelle, an welcher es zu Schleudergefahr kommen kann.

06050392 Dieses Verkehrszeichen weist den Fahrer hin auf:

A 4



A 4

a) Achtung, Linkskurve.

b) Schleudergefahr.

c) Achtung, Kreisverkehr.

06050393 Das Verkehrszeichen „Einbahnstraße“ beschreibt einen Bereich der Verkehrsstraße, in dem es verboten ist:

051



- a) Anzuhalten und zu parken, mit Ausnahme der als Parkplatz gekennzeichneten Plätze.
- b) Mit einer höheren Geschwindigkeit als 20 km/h zu fahren, sofern durch ein Verkehrszeichen keine höhere Geschwindigkeit angegeben ist.

c) Rückwärtszufahren, sofern nicht unbedingt notwendig, z.B. zum Einreihen in eine Reihe von Fahrzeugen oder dem Herausfahren aus dieser Reihe.

06050446 Dieses Verkehrszeichen bedeutet:

A 1 a



A 1 a

a) Rechtskurve.

b) Linkskurve.

c) Gefährliche Steigung.

06050449 Dieses Verkehrszeichen weist hin auf:

A 7 b



A 7 b

a) Eine künstlich hervorgerufene Unebenheit auf der Fahrbahn.

b) Einzelne Holper, Schlaglöcher und Spurrinnen.

c) Einen Teil der Verkehrsstraße, welcher uneben ist.

06050450 Dieses Verkehrszeichen weist hin auf:

A 4



A 4

- a) Wiederholte Linkskurven.
- b) Eine Ausfahrt aus dem Parkplatz mit gekennzeichnete Fahrtrichtung.
- c) **Einen Kreisverkehr.**

06050451 Dieses Verkehrszeichen weist hin auf:

A 1 b



A 1 b

- a) **Eine Linkskurve.**
- b) Gekennzeichnete Fahrtrichtung.
- c) Eine Wendemöglichkeit.

06050452 Dieses Verkehrszeichen weist hin auf:

A 8



A 8

- a) Eine Krümmung.
- b) **Eine Stelle, an der es zum Schleudern von Fahrzeugen kommen kann.**
- c) Eine Unebenheit auf der Fahrbahn.

06050454 Dieses Verkehrszeichen verbietet die Einfahrt:

B 18



B 18

- a) **Fahrzeugen, welche Gefahrgut befördern.**

- b) Fahrzeugen, welche eine Überfracht befördern.
- c) Fahrzeugen, welche eine Fracht befördern, die eine Wasserverunreinigung bewirken kann.

06050457 Dieses Verkehrszeichen bedeutet:

B 1



B 1

- a) Einfahrverbot für sämtliche Fahrzeuge (in beiden Richtungen).**
- b) Einfahrverbot für sämtliche Kraftfahrzeuge (in beiden Richtungen).
- c) Einfahrverbot für PKWs.

06050461 Dieses Verkehrszeichen bedeutet:

073



- a) Vorgegebene Fahrtrichtung nach rechts.**
- b) Vorgegebene Fahrtrichtung der Umfahrung nach rechts.
- c) Verkehr in einer Richtung.

06050526 Hinter diesem Verkehrszeichen:

B 28



B 28

a) Dürfen Sie nicht einmal im Zeitraum des unverzüglichen Ein- und Aussteigens beförderter Personen und dem unverzüglichen Be- und Entladen des Fahrzeuges anhalten.

b) Dürfen Sie nicht einmal aus einem Grund, welchen Sie nicht selbst beeinflussen können, anhalten.

c) Dürfen Sie lediglich für den unbedingt nötigen Zeitraum des Ein- und Aussteigens beförderter Personen und zum Be- und Entladen des Fahrzeuges anhalten.

06050550 Dieses Verkehrszeichen bedeutet:

A 2 a



A 2 a

a) Glatte Fahrbahn mit Schleudergefahr.

b) Doppelkurve, die erste davon eine Rechtskurve.

c) Doppelkurve, die erste davon eine Linkskurve.

06050551 Dieses Verkehrszeichen macht aufmerksam:

A 7 b



A 7 b

a) Auf Entwässerungsrille in der Querrichtung der Fahrbahn.

b) Auf Spurrillen in der Fahrbahn.

c) Auf künstliche Unebenheit auf der Fahrbahn.

06050624 Dieses Verkehrszeichen:

A 6 b



A 6 b

- a) Macht auf eine Fahrbahnverengung von der rechten Seite aus aufmerksam.**
- b) Macht auf die Verringerung der Fahrstreifen an der Stelle aufmerksam, an welcher der linke Fahrstreifen durchgängig ist.
- c) Weist auf ein gefährliches Gefälle hin.

06050625 Dieses Verkehrszeichen:

A 7 a



A 7 a

- a) Weist auf einzelne Holper, Schlaglöcher, Spurrillen oder einen unebenen Fahrbahnbelag hin.**
- b) Weist auf künstliche Unebenheiten auf der Fahrbahn zum Zwecke der Geschwindigkeitsreduzierung hin.
- c) Weist auf einen Bereich der Verkehrsstraße hin, in welchem es zu gefährlichen Steigungen und Gefällen kommt.

06050626 Dieses Verkehrszeichen:

A 5 b



A 5 b

- a) Weist auf einen Bereich hin, in welchem die Steigung der Verkehrsstraße mehr als 10% beträgt oder wo die örtlichen Bedingungen die Steigung als gefährlich erscheinen lassen.**
- b) Weist auf einen Bereich hin, in welchem sich ein gefährliches Gefälle der Verkehrsstraße befindet und wo das Gefälle 12% übersteigt.
- c) Weist auf eine gefährliche Kurvenneigung hin.

06050627 Dieses Verkehrszeichen weist den Fahrer hin:

A 4



A 4

- a) Auf einige aufeinanderfolgende Linkskurven.
- b) Auf einen Bereich der Verkehrsstraße, wo es zum Schleudern des Fahrzeugs kommen kann.
- c) Auf eine Kreuzung mit Kreisverkehr.**

06060004 Das Einfahrtverbot, welches sich aus dem abgebildeten Verkehrszeichen ergibt, gilt für:

B 10



B 10

- a) Handwagen von einer Gesamtbreite, welche 600 mm übersteigt.**
- b) Handwagen von einer Gesamtbreite bis zu 600 mm.
- c) Sämtliche motorlose Fahrzeuge.

06060052 Dieses Verkehrszeichen:

B 32



B 32

- a) Bestimmt das Fahrtverbot für bestimmte Fahrzeuge in einem Bereich, in welchem eine Smogsituation verkündet wurde.**
- b) Weist den Fahrer darauf hin, dass er einen Bereich durchfährt, in welchem ein erhöhtes Vorkommen von Luftschadstoffen herrscht.
- c) Fordert den Fahrer auf, so zu fahren, dass sein Fahrzeug so wenig Auspuffabgase als möglich erzeugt.

06060055 Dieses Verkehrszeichen:

A 30



- a) **Weist den Fahrer auf einen Bahnübergang ohne Schranken hin.**
- b) Weist den Fahrer auf einen Bahnübergang mit Schranken hin.
- c) Weist den Fahrer insbesondere auf eine Stelle hin, an welcher die Straßenbahn die Fahrtrichtung aller anderen Fahrzeuge kreuzt.

06060056 Dieses Verkehrszeichen weist den Fahrer hin:

A 28



- a) **Auf einen Bereich der Verkehrsstraße, wo das Auffahren auf den Randstreifen gefährlich ist.**
- b) Auf eine Stelle oder einen Bereich der Verkehrsstraße, wo es zum Schleudern des Fahrzeugs kommen kann.
- c) Auf einen Bereich häufig auftretender Unfälle.

06060057 Dieses Verkehrszeichen weist im Vorhinein darauf hin:

A 31 b



A 31b

- a) **Auf einen Bahnübergang in 160 m Entfernung.**
- b) Auf einen Bahnübergang in 200 m Entfernung.
- c) Auf einen Bahnübergang in 240 m Entfernung.

06060058 Dieses Verkehrszeichen:

A 25



a) Weist auf eine Stelle hin, an welcher die Straßenbahn die Fahrtrichtung aller anderen Fahrzeuge kreuzt.

b) Weist auf einen Bahnübergang ohne Schranken hin.

c) Verbietet die Einfahrt von Fahrzeugen, deren aktuelle Höhe einschließlich der beförderten Fracht mehr als 3 m beträgt.

06060059 Dieses Verkehrszeichen wird gewöhnlich angebracht:

A 32 a



a) Unmittelbar vor einem Bahnübergang.

b) In einer Entfernung von wenigstens 50 m vor dem Bahnübergang.

c) In einer Entfernung von wenigstens 160 m vor dem Bahnübergang.

06060160 Dieses Verkehrszeichen weist die Verkehrsteilnehmer hin auf:

A 18



a) Eine Stelle oder einen Bereich, in welchem es zu einem Erdbeben oder zu Steinschlag auf die Fahrbahn kommen kann.

b) Eine Stelle oder einen Bereich, in welchem Bauarbeiten am Hang entlang der Fahrbahn durchgeführt werden.

c) Eine Stelle oder einen Bereich, in dessen Nähe sich ein Steinbruch befindet.

06060161 Dieses Verkehrszeichen:

B 27



B 27

a) Verbietet dem Fahrer die Weiterfahrt ohne das Fahrzeug am Grenzübergang anzuhalten.

b) Fordert den Fahrer und die beförderten Personen dazu auf, zur Kontrolle der Identität einen Ausweis vorzulegen (z.B. Reisepass) und gleichzeitig markiert es die Staatsgrenze.

c) Stellt lediglich den LKW-Fahrern die Pflicht, das Fahrzeug zum Zwecke der Zollkontrolle der beförderten Fracht anzuhalten.

06060162 Dieses Verkehrszeichen:

B 23 b



B 23 b

a) Beendet das Verbot der Verwendung von akustischen Warnsignalen.

b) Verbietet die Verwendung sämtlicher Warnsignale.

c) Verbietet die Verwendung akustischer Warnsignale.

06060163 Dieses Verkehrszeichen verbietet die Einfahrt von Fahrzeugen: **B 18**



B 18

a) Welche Explosivstoffe, leicht entzündbare und andere gefährliche Fracht befördern und nach besonderen Vorschriften gekennzeichnet sind.

b) Welche einen Tankwagen auf dem Anhänger befördern, der nach besonderen Vorschriften orangefarbig nicht gekennzeichnet ist.

c) Welche eine Fracht befördern, welche das Wasser, Wasserquellen und die Luft verunreinigen können.

06060164 Dieses Verkehrszeichen bedeutet:

B 26



B 26

a) Das Ende aller Verbote und es beendet die Gültigkeit aller Verkehrszeichen, welche Verbote oder Einschränkungen für fahrende Fahrzeuge ausweisen.

b) Hinweis für Fahrer auf ein sich näherndes Verkehrszeichen mit einem Verbot oder der Einschränkung der Fahrt für fahrende Fahrzeuge.

c) Hinweis auf ein kommendes Verkehrszeichen zur Einschränkung in der Fahrt für Kraftfahrer, welche eine gefährliche Fracht befördern.

06060165 Auf einer in dieser Art gekennzeichneten Verkehrsstraße ist die Einfahrt verboten:

B 4



B 4

a) Von Kraftfahrzeug, Zugmaschinen, Sattelschleppern und speziellen Automobilen, deren zulässiges Gesamtgewicht 3 500 kg überschreitet, mit Ausnahme von Wohnwagen.

b) Von sämtlichen Kraftfahrzeugen ohne Rücksicht auf deren zulässiges Gesamtgewicht, mit Ausnahme von Wohnwagen mit einem Gesamtgewicht, welches 3 500 kg nicht überschreitet.

c) Von sämtlichen Kraftfahrzeugen, mit Ausnahme von Motorrädern mit oder ohne Seitenwagen.

06060166 Dieses Verkehrszeichen verbietet die Einfahrt von:

B 11



B 11

- a) PKWs und Motorrädern.
- b) Sämtlichen Kraftfahrzeugen.**
- c) Sämtlichen Kraftfahrzeugen und motorlosen Fahrzeugen.

06060167 Das abgebildete Verkehrszeichen verbietet die Einfahrt von: B 2



B 2

- a) Allen Fahrzeugen aus der Gegenrichtung in eine Einbahnstraße.**
- b) Allen Fahrzeugen in beiden Fahrtrichtungen einer Verkehrsstraße.
- c) Motorlosen Fahrzeugen aus der Fahrtrichtung, in der das Verkehrszeichen angebracht wurde.

06060169 Dieses Verkehrszeichen bedeutet: B 17



B 17

- a) Verbot der Einfahrt von Fahrzeugen oder Fahrzeugen mit Anhänger, deren Länge das angegebene Limit überschreitet.**
- b) Verbot der Einfahrt von Fahrzeugen, welche eine gefährliche Fracht befördern.
- c) Verbot der Einfahrt für Fahrzeuge, welche eine Fracht befördern, die Wasser verunreinigen könnte.

06060170 In einen Bereich einer Verkehrsstraße, der durch dieses Verkehrszeichen gekennzeichnet ist die Einfahrt erlaubt: B 3 a



B 3 a

a) Lediglich motorlosen Fahrzeugen und Motorrädern ohne Seitenwagen.

b) Lediglich Fahrzeugen, welche dem Personentransport dienen und deren zulässiges Gesamtgewicht nicht 3 500 kg überschreitet.

c) Lediglich motorlosen Fahrzeugen.

06060171 In einen Bereich einer Verkehrsstraße, welcher mit diesem Verkehrszeichen gekennzeichnet ist:

B 21 a



B 21 a

a) Ist dem Fahrer das Überholen von Kraftfahrzeugen auf der linken Seite verboten, Motorräder ohne Seitenwagen dürfen jedoch überholt werden.

b) Ist das Nebeneinanderfahren zweier PKWs erlaubt, auch wenn die Fahrstreifen nicht markiert sind.

c) Ist dem Fahrer das Überholen von Kraftfahrzeugen auf der linken Seite verboten, Motorradfahrer ohne Seitenwagen darf jedoch links überholen.

06060233 Dieses Verkehrszeichen weist hin auf:

A 27



A 27

a) Eine Stelle, wo es häufig zu Verkehrsunfällen kommt.

b) Die Stelle eines Verkehrsunfalls.

c) Den Bereich einer Verkehrsstraße, wo es gefährlich ist ,auf den Randstreifen aufzufahren.

06060234 Dieses Verkehrszeichen verbietet:

B 33



B 33

a) Die Einfahrt von Kraftfahrzeugen mit einem Anhänger und Auflieger.

b) Die Einfahrt mit Handwagen.

c) Die Einfahrt mit Handwagen breiter als 600 mm.

06060237 Der Fahrer aus dem Sichtfeld wird hingewiesen auf: 109




a) Eine gefährliche Linkskurve.

b) Die Tatsache, dass hinter der Kurve in einer Entfernung von 240 m ein Bahnübergang folgt.

c) Die Tatsache, dass hinter der Kurve in einer Entfernung von 80 m ein Bahnübergang folgt.

06060410 Dieser Richtungspfeiler kann bedeuten:

Z 11 d



a) Eine abgegrenzte Stelle, wo eine Zweckstraße (z.B. Feldweg) in eine andere Verkehrsstraße einmündet

b) Eine markierte Stelle für häufig auftretende Verkehrsunfälle.

c) Ein verdeutlichtes oder ausgewechseltes waagrechtes Verkehrszeichen durch eine ununtergebrochene Längslinie.

